

KTVA



■ Einsatz

Für Abluftbetrieb bei hohen und niedrigen Strömungsgeschwindigkeiten bzw. Widerständen. In allen Räumen ohne besondere Brandschutz-Anforderungen.

■ Vorteile

- Sekundenschnelle Montage in Decke und Wand ohne Werkzeug.
- Gute Geräuschdämmung durch im Ventilteller eingebauten Schall-dämpfer.
- Aus hochwertigem, antistatischem Kunststoff, bis +100 °C einsetzbar.
- Umlaufender Distanzring verhindert Schmutzablagerungen.
- Putz- und Differenzausgleich bei Unebenheiten, Durchmesser-differenzen oder zu tief eingeputzten Rohren.
- Klemmfeder-Halterung ermöglicht direktes Einsetzen in Rohre oder Wandungen ab ca. 20 mm Stärke ohne zusätzlichen Einbauring.

■ Ausführung

Vollkunststoff-Konstruktion aus weißem, schlagfestem Kunststoff. Formschöne, aerodynamische Gestaltung. Mengeneinstellung durch drehbaren Ventilteller (Volumendurchsatz siehe Diagramme).

■ Lieferweise

Jedes Ventil separat im Polybeutel.

■ Zubehör

Für den Einbau in Blechkanalwände und dünne Platten sind Einbauringe (siehe Tabelle) erforderlich.

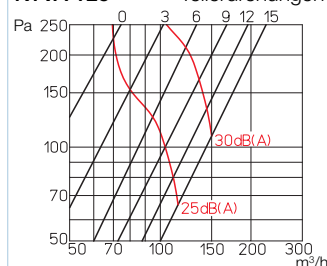
■ Montage

Einstellen auf gewünschten Volumenstrom durch entsprechende Anzahl von Tellerdrehungen nach Diagramm. Einschieben des Ventils in Rohr- oder Wandöffnungen.

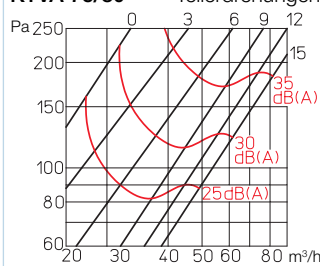
■ Leistungsdaten

Die Diagramme geben einen Überblick über Luftmengen, Widerstände und Geräuschwerte bei entsprechenden Tellerdrehungen.

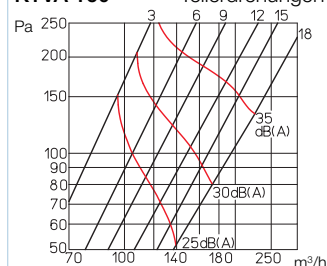
KTVA 125 Tellerdrehungen



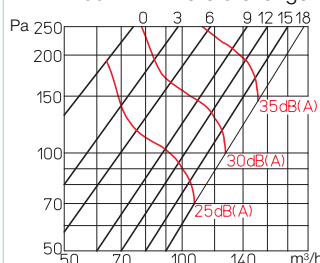
KTVA 75/80 Tellerdrehungen



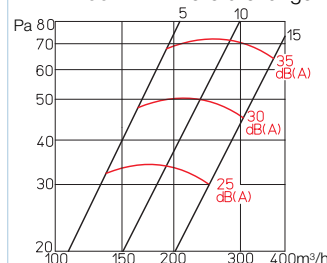
KTVA 160 Tellerdrehungen



KTVA 100 Tellerdrehungen



KTVA 200 Tellerdrehungen



Bestelldaten					
Type	KTVA 75/80	KTVA 100	KTVA 125	KTVA 160	KTVA 200
Bestell-Nr.	0940	0941	0942	0943	0944
Maße in mm					
Ø A	73 – 85	95 – 105	120 – 130	150 – 165	195 – 210
Ø B	45	70	95	115	172
Ø C	120	145	160	195	240
D	35	35	35	35	35
Gewicht in g	90	115	150	200	340
Einbauring					
Type	EBR 75/80	EBR 100	EBR 125	EBR 160	EBR 200
Bestell-Nr.	0952	0953	0954	0955	0956
für NW (mm)	75/80	100	125	150/160	200

Maße in mm siehe Tabelle

